



FINAL

Δραπετσώνα 31 - 53 Πρωτέας Β.

Referees: Αθανασόπουλος - Τσιπλακίδης

Each Period	1st	2nd	3rd	4th
Δραπετσώνα	11	9	8	3
Πρωτέας Β.	14	11	16	12

End of Period	1st	2nd	3rd	4th
Δραπετσώνα	11	20	28	31
Πρωτέας Β.	14	25	41	53

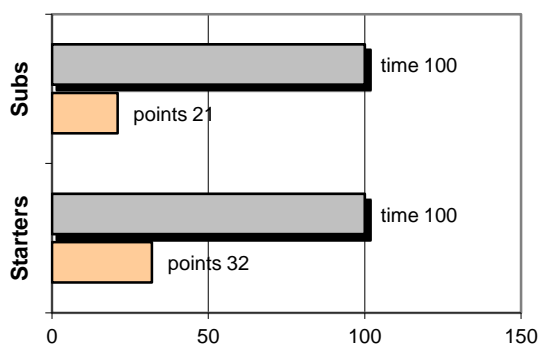


Coach: Γ. Τσεμπέρης
ΠΡΩΤΕΑΣ ΒΟΥΛΑΣ

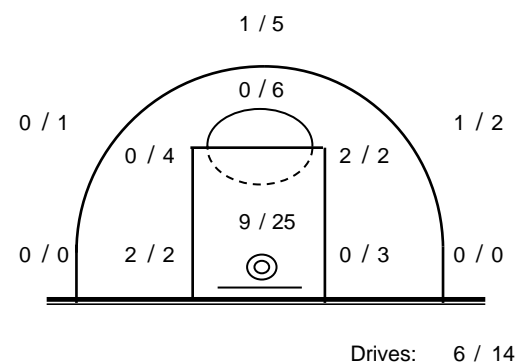
Fast Breaks 8 / 12

# Player	Time (min)	Points	Ft	2p	3p	Rebounds		As	St	Tu	Bl	Fouls		Rkg*
						de	of					Wo	Co	
4 ΠΑΥΛΑΤΟΣ ΣΠ.	25	6	0 / 0	0 / 3	2 / 4	2	1	4	2	4	0	0	1	6
5 ΔΡΙΤΣΑΣ Π.	15	5	1 / 2	2 / 5	0 / 0	3	2	0	0	1	0	2	0	5
6 ΤΣΑΚΝΑΡΙΔΗΣ Ν.	17	2	2 / 2	0 / 1	0 / 0	6	0	2	1	1	0	1	1	9
17 ΛΕΤΡΟΣ Β.	9	0	0 / 0	0 / 4	0 / 0	1	0	0	0	1	0	0	2	-
8 ΣΤΑΥΡΟΠΟΥΛΟΣ Μ.	21	4	0 / 0	2 / 6	0 / 1	0	0	1	2	0	0	2	1	2
9 ΒΛΑΧΟΣ Κ.	12	0	0 / 2	0 / 1	0 / 0	1	1	1	0	2	0	1	1	-
10 ΝΙΚΟΛΑΟΥ Θ.	23	7	1 / 2	3 / 8	0 / 0	2	1	0	1	3	0	4	3	2
16 ΦΑΡΙΝΤ Φ.	19	8	0 / 0	4 / 7	0 / 0	2	3	0	0	1	0	0	3	9
12 ΚΟΥΣΙΑΡΗΣ Ν.	3	0	0 / 0	0 / 1	0 / 0	0	1	0	0	0	0	0	0	-
13 ΜΠΟΥΡΑΣ Π.	19	5	3 / 5	1 / 3	0 / 3	4	1	3	4	0	1	4	0	11
18 ΔΗΜΗΤΡΑΚΑΚΗΣ ΑΛ.	21	6	2 / 2	2 / 7	0 / 0	5	3	0	1	1	1	1	2	10
15 ΤΣΑΠΡΑΛΗΣ Μ.	16	10	0 / 0	5 / 10	0 / 0	5	2	0	2	2	2	0	4	14
Team						3	2			2		0	0	
1st quarter		14	4 / 7	5 / 16	0 / 1	8	5	3	6	6	1	4	4	16
2nd quarter		11	3 / 4	4 / 11	0 / 2	7	4	2	3	6	1	4	5	12
3rd quarter		16	0 / 0	5 / 14	2 / 5	10	4	5	2	2	2	3	3	25
4th quarter		12	2 / 4	5 / 15	0 / 0	9	4	1	2	4	0	4	6	12
Final Stats	200	53	9 / 15	19 / 56	2 / 8	34	17	11	13	18	4	15	18	65
			60%	34%	25%	51								

Starters- Subs ratio



Shot Chart

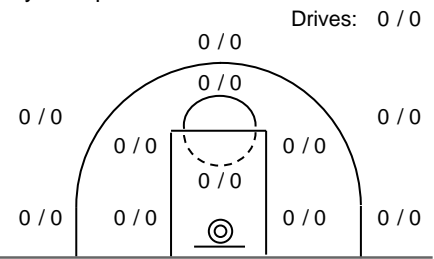


*Ranking= Points+Rebounds+Assists+Steals+Blocks-Mished Shots-Turnovers (Time Played>7min.)

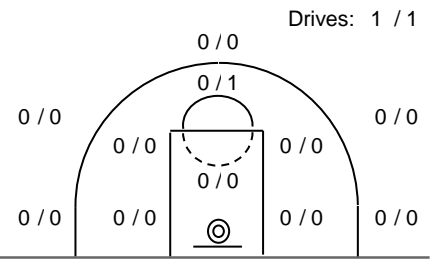
Offense Analysis:

→ Πραγματοποιήθηκαν 89 επιθέσεις

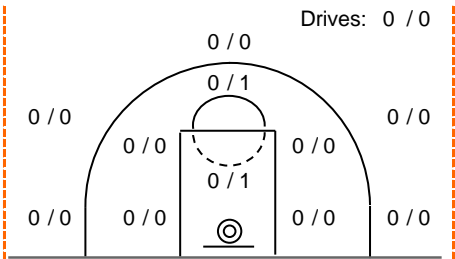
System performance:



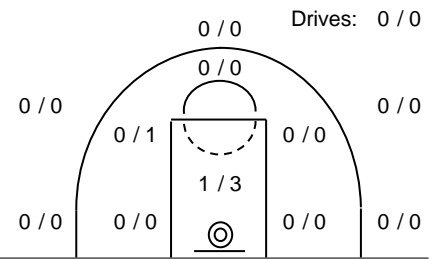
Κίνηση	Points: 0
Played	Fouls won: 0
0 times	Turnovers: 0



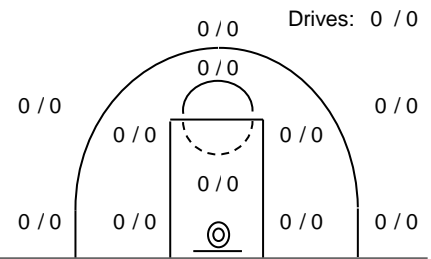
feast	Points: 2
Played	Fouls won: 1
2 times	Turnovers: 0



3	Points: 0
Played	Fouls won: 0
2 times	Turnovers: 0



Swing	Points: 2
Played	Fouls won: 2
5 times	Turnovers: 1

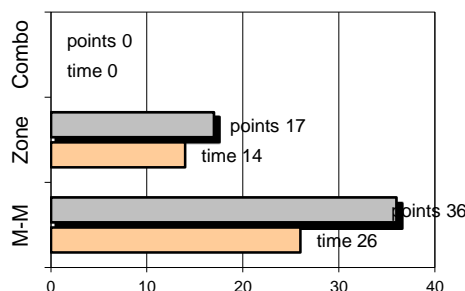


	Points: 0
Played	Fouls won: 0
0 times	Turnovers: 0

Notes:

Στα μέσα της 3ης περιόδου τραυματίστηκε ο Μπούρας και αποσύρθηκε.
Ο Πρωτέας στο τέλος της 3ης και στην αρχή της 4ης περιόδου έτρεξε ένα σερί 16-0.
Στο επιμέρους σκόρ, επικράτησε και στις 4 περιόδους.
Οι μόλις 3 πόντοι που δέχτηκε ο Πρωτέας στην 3η περίοδο αποτελούν την καλύτερη αμυντική επίδοση φέτος.

Against Defense Types:



Turnovers:

Η ομάδα υπέπεσε σε 18 λάθη.
1 ήταν χρονικές υπερβάσεις,
1 ήταν παραβάσεις γραμμών,
12 ήταν λάθη κατοχής και
4 ήταν βήματα ή μεταφορά.

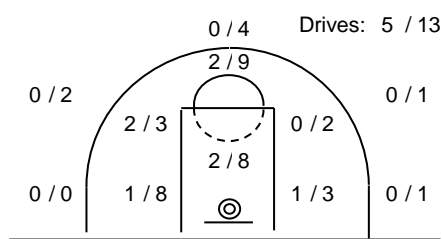
Defense Analysis:

Δραπετσώνα

4 Μαργέλης Δ.	0
5 Βουλγαράκης Κ.	0
6 Τιγκίρης Γ.	2
16 Καραγιαννίδης Αν.	3
8 Ραλλάκης Ν.	0
9 Λυσικάτος Θ.	2
10 Καπατσούλιας Θ.	5
11 Σταυρίδης Π.	4
21 Ελένης Γ.	4
13 Κωνσταντινάκος Δ.	4
22 Θεοφιλίδης Π.	7
18 Ρούσσης Αν.	0

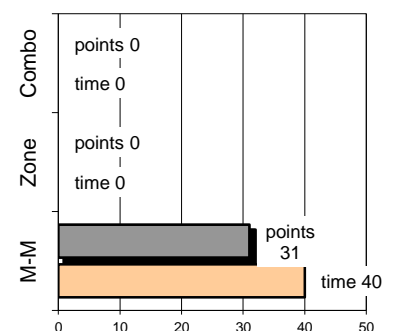
Total: 31

Εκτελεσθείσες επιθέσεις: 86
εκ των οποίων οι 14 ανανεώθηκαν λόγω επιθετικών ριμπάουντ.



Opponent's Shot Chart

Defense Types Performance



→ Από τα 18 φάουλ που έγιναν, τα 8 οδήγησαν σε συνολικά 5 / 15 ελεύθερες βολές.